

ΣΗΜΑΝΤΙΚΟ! ΟΔΗΓΙΕΣ ΑΣΦΑΛΕΙΑΣ:



ΔΙΑΒΑΣΤΕ ΑΥΤΟ ΤΟ ΕΓΧΕΙΡΙΔΙΟ ΠΡΟΤΟΥ ΧΡΗΣΙΜΟΠΟΙΗΣΕΤΕ ΤΗ ΣΥΣΚΕΥΗ.



ΠΡΟΕΙΔΟΠΟΙΗΣΗ! ΔΙΑΒΑΣΤΕ ΟΛΕΣ ΤΙΣ ΟΔΗΓΙΕΣ ΚΑΙ ΤΙΣ ΠΡΟΕΙΔΟΠΟΙΗΣΕΙΣ ΑΣΦΑΛΕΙΑΣ. ΑΝ ΔΕΝ ΑΚΟΛΟΥΘΗΣΕΤΕ ΤΙΣ ΠΡΟΕΙΔΟΠΟΙΗΣΕΙΣ ΚΑΙ ΤΙΣ ΟΔΗΓΙΕΣ ΠΟΥ ΠΑΡΑΤΙΘΕΝΤΑΙ ΠΑΡΑΚΑΤΩ, ΜΠΟΡΕΙ ΝΑ ΠΡΟΚΛΗΘΕΙ ΗΛΕΚΤΡΟΠΛΗΞΙΑ, ΠΥΡΚΑΓΙΑ Η/ΚΑΙ ΤΡΑΥΜΑΤΙΣΜΟΣ.

- Σε αυτό το εγχειρίδιο επεξηγείται η προβλεπόμενη χρήση αυτής της συσκευής. Η χρήση άλλων εξαρτημάτων από αυτά που συνιστώνται σε αυτό το εγχειρίδιο ενέχει ενδεχομένως κίνδυνο προσωπικού τραυματισμού.
- Βεβαιώνετε πάντοτε ότι η τάση δικτύου αντιστοιχεί στην τάση που αναγράφεται στην πινακίδα τεχνικών χαρακτηριστικών.
- Διαβάστε προσεκτικά αυτές τις οδηγίες λειτουργίας προτού χρησιμοποιήσετε το σκεύος.
- Συνδέετε τη μονάδα σε πηγή ισχύος εναλλασσόμενου ρεύματος μόνο. Η τάση που αναγράφεται στην πινακίδα τεχνικών χαρακτηριστικών πρέπει να συμπίπτει με την τάση της πηγής ισχύος που χρησιμοποιείτε.
- Ποτέ μην αφήνετε τη μονάδα χωρίς επίβλεψη ενώ λειτουργεί.
- Φροντίστε τα παιδιά να είναι μακριά από τη μονάδα. Να είστε ιδιαίτερα προσεκτικοί όταν τα παιδιά είναι κοντά στη μονάδα!
- Αποφεύγετε τον κίνδυνο στραβοπατήματος, μην αφήνετε το ηλεκτρικό καλώδιο να κρέμεται κάτω.
- Κρατάτε το ηλεκτρικό καλώδιο μακριά από ζεστές επιφάνειες και γυμνές φλόγες ή αιχμηρές άκρες.
- Ποτέ μην αγγίζετε το ηλεκτρικό καλώδιο και το φισ με βρεγμένα χέρια.
- Ποτέ μην βυθίζετε τη μονάδα, το ηλεκτρικό καλώδιο ή το φισ σε νερό ή άλλα υγρά. Κινδυνεύει η ζωή σας λόγω ηλεκτροπληξίας!
- Μην χρησιμοποιείτε τη μονάδα σε εξωτερικούς χώρους.
- Η μονάδα προορίζεται για χρήση μόνο μέσα στο σπίτι. Δεν προορίζεται για εμπορικούς σκοπούς.
- Ελέγχετε τακτικά τη μονάδα, το ηλεκτρικό καλώδιο και το φισ για σημάδια ζημιάς. Μην χρησιμοποιείτε τη μονάδα σε καμία περίπτωση αν παρατηρήσετε οποιαδήποτε ζημιά/φθορά.
- Οι επισκευές πρέπει να γίνονται μόνο από ειδικευμένο άτομο με τα κατάλληλα προσόντα. Ποτέ μην επιχειρήσετε να επισκευάσετε μόνοι σας τη συσκευή.

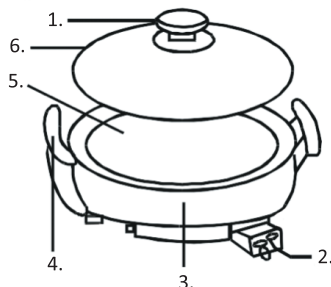
- Χρησιμοποιείτε τη μονάδα μόνο πάνω σε αντιθερμική επιφάνεια. Ποτέ μην τοποθετείτε τη μονάδα κοντά σε ζεστές επιφάνειες ή γυμνές φλόγες.
- Προκύπτουν υψηλές θερμοκρασίες κατά τη λειτουργία. Αγγίζετε μόνο τις χειρολαβές της μονάδας.
- Πρέπει να αφαιρείτε τον συνδέτη προτού καθαρίσετε τη συσκευή και να στεγνώνετε την πρίζα της συσκευής προτού την ξαναχρησιμοποιήσετε.
- Πρέπει να χρησιμοποιείται μόνο ο κατάλληλος συνδέτης.
- Η συσκευή δεν προορίζεται για λειτουργία μέσω εξωτερικού χρονοδιακόπτη ή χωριστού συστήματος ελέγχου εξ αποστάσεως.
- Τα παιδιά θα πρέπει να είναι υπό επίβλεψη ώστε να διασφαλίζεται ότι δεν παίζουν με τη συσκευή.
- Μην θέτετε σε λειτουργία τη συσκευή αν έχει υποστεί ζημιά το καλώδιο τροφοδοσίας ή το φις. Αν το καλώδιο τροφοδοσίας της συσκευής έχει υποστεί ζημιά, πρέπει να αντικατασταθεί από κατάλληλα εκπαιδευμένο άτομο ή να απορριφθεί με υπεύθυνο τρόπο.
- Αυτή η συσκευή μπορεί να χρησιμοποιηθεί από παιδιά ηλικίας 8 ετών και πάνω και άτομα με μειωμένες σωματικές, αισθητήριες ή διανοητικές ικανότητες ή με έλλειψη πείρας και γνώσεων αν είναι υπό επίβλεψη ή έχουν λάβει οδηγίες σχετικά με τον ασφαλή τρόπο χρήσης της συσκευής και κατανοούν τους σχετικούς κινδύνους. Τα παιδιά δεν επιτρέπεται να παίζουν με τη συσκευή. Ο καθαρισμός και η συντήρηση δεν πρέπει να εκτελούνται από παιδιά.
- Οι συσκευές μαγειρέματος πρέπει να τοποθετούνται έτσι ώστε να είναι σταθερές, με τις λαβές (αν υπάρχουν) σε τέτοια θέση ώστε να αποφεύγεται η υπερχειλίση καυτών υγρών.

ΜΟΝΟ ΓΙΑ ΟΙΚΙΑΚΗ ΧΡΗΣΗ!

ΠΛΗΡΟΦΟΡΙΕΣ ΣΥΣΚΕΥΑΣΙΑΣ:

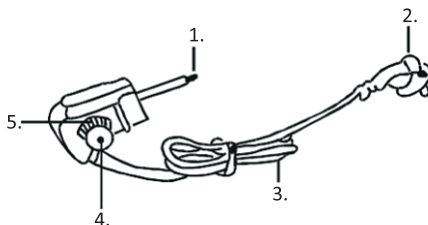
Η μονάδα έχει συσκευαστεί έτσι ώστε να προστατεύεται από ζημιά κατά τη μεταφορά. Τα υλικά συσκευασίας είναι ανακυκλώσιμα. Απορρίψτε τα υλικά συσκευασίας μέσω του κατάλληλου συστήματος ανακύκλωσης με περιβαλλοντικά φιλικό τρόπο.

1. Λαβή του γυάλινου καπακιού
2. Βάση σύνδεσης ισχύος
3. Βασική μονάδα
4. Λαβές (θερμοανθεκτικές)
5. Επιφάνεια μαγειρέματος
6. Γυάλινο καπάκι



ΑΙΣΘΗΤΗΡΑΣ ΘΕΡΜΟΚΡΑΣΙΑΣ:

1. Αισθητήρας θερμοκρασίας
2. Ηλεκτρικό φως
3. Ηλεκτρικό καλώδιο
4. Ρυθμιστής θερμοκρασίας
5. Λυχνία ελέγχου

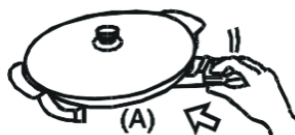


ΕΝΑΡΞΗ:

ΣΗΜΕΙΩΣΗ: Πριν τη χρήση, καθαρίστε προσεκτικά τη μονάδα και το καπάκι. Μην χρησιμοποιείτε πολύ ισχυρά απορρυπαντικά, βούρτσες με μεταλλικές ή νάilon τρίχες ή αιχμηρά αντικείμενα όπως μαχαιρία ή σπάτουλες για τον καθαρισμό της μονάδας. Αποφεύγετε τη φθορά της αντικολλητικής επίστρωσης. Πάντοτε στεγνώνετε διεξοδικά τη μονάδα μετά τον καθαρισμό.

ΣΥΝΔΕΣΗ ΤΗΣ ΜΟΝΑΔΑΣ:

1. Συνδέστε τον ρυθμιστή θερμοκρασίας στη βάση της βασικής μονάδας. Βεβαιωθείτε ότι το βύσμα είναι συνδεδεμένο σωστά.
2. Ορίστε τον διακόπτη επιλογής θερμοκρασίας στο επίπεδο θερμότητας «0».
3. Συνδέστε το φως σε πρίζα εναλλασσόμενου ρεύματος 220 - 240V 50Hz με ασφάλεια.



ΠΡΟΣΟΧΗ: ΜΗΝ ΧΡΗΣΙΜΟΠΟΙΕΙΤΕ ΠΟΛΥΠΡΙΖΟ Ή ΕΠΕΚΤΑΣΗ ΚΑΛΩΔΙΟΥ.

ΠΡΟΕΤΟΙΜΑΣΙΑ ΦΑΓΗΤΟΥ:

1. Πρώτα αλείψτε το σκεύος με λίγο μαγειρικό λάδι.
2. Ορίστε τον ρυθμιστή θερμοκρασίας στο επίπεδο θερμότητας που θέλετε. Θα ανάψει η λυχνία ελέγχου για να δείξει ότι η μονάδα είναι έτοιμη για χρήση (ON). Θα περάσουν περίπου 5 - 10 λεπτά μετά την ενεργοποίηση της μονάδας προτού σβήσει η λυχνία ελέγχου. Στη συνέχεια μπορείτε να ξεκινήσετε να μαγειρεύετε το φαγητό.



Όταν τελειώσει το μαγείρεμα, η μονάδα μπορεί να διατηρηθεί ζεστή.

Για το κάνετε αυτό, ορίστε τον ρυθμιστή θερμοκρασίας στο επίπεδο θερμοστάτη.

ΧΡΗΣΗ ΤΟΥ ΚΑΠΑΚΙΟΥ:

Χρησιμοποιείτε το γυάλινο καπάκι όπου είναι δυνατόν κατά το μαγείρεμα τροφίμων όλων των ειδών. Το καπάκι εμποδίζει την κυκλοφορία των οσμών και μειώνει τον χρόνο μαγειρέματος.

ΣΗΜΕΙΩΣΗ: Το γυάλινο καπάκι διαθέτει οπή εξαερισμού από την οποία μπορεί να εξέλθει καυτός ατμός! Αποφεύγετε την επαφή με τον εξερχόμενο ατμό.

Το καπάκι μπορεί να γίνει εξαιρετικά ζεστό κατά τη λειτουργία, επομένως χρησιμοποιείτε γαντία φουρνου κ.λπ. Όπου είναι δυνατόν κατά την αφαίρεση του καπακιού για να αποφευγείτε τα εγκαυματα.

ΜΕΤΑ ΤΗ ΧΡΗΣΗ:

Ορίστε τον ρυθμιστή θερμοκρασίας στο επίπεδο 0 και τραβήξτε το φιν από την πρίζα δικτύου! Αφήστε τη μονάδα να κρυώσει εντελώς προτού την καθαρίσετε.

ΦΙΣ:

1. Αυτή η συσκευή διαθέτει φιν που συμμορφώνεται με τα βρετανικά πρότυπα του Ηνωμένου Βασιλείου, το οποίο δεν πρέπει να αντικαθίσταται ή να αφαιρείται.
2. Το φιν διαθέτει φυσίγγιο ασφαλειών τήξης που συμμορφώνεται με τα πρότυπα του Ηνωμένου Βασιλείου και είναι κατάλληλο για αυτόν τον τύπο της συσκευής, και πρέπει να αντικαθίσταται μόνο με φυσίγγιο ασφαλειών τήξης ίδιων τεχνικών χαρακτηριστικών
3. Αν η πρόσβαση στο φυσίγγιο ασφαλειών τήξης είναι δυνατή μόνο με την αφαίρεση του καλύμματος του φιν, αυτό επιτρέπεται να γίνει μόνο από κατάλληλα εκπαιδευμένο άτομο.
4. Αν το φιν ή το καλώδιο τροφοδοσίας αυτής της συσκευής έχει υποστεί ζημιά, μην χρησιμοποιείτε τη συσκευή και απορρίψτε την με υπεύθυνο τρόπο.
5. Αυτή η συσκευή είναι γειωμένη.



Item Numbers: 35410 / 35500

Quest® is registered, manufactured for and distributed
by BENROSS L24 9HJ UK ©2021

MADE IN CHINA